




# INGRESOS CONSOLIDADOS - Presupuestado y Ejecutado

BalanceIngresosconsolidados.rpt

Estados de cuentas desde el 01/05/2021 al 31/05/2021 - balanceIngreso: 202105

Anexo	Inciso	Partida Principal	Presupuestado	Recaudado	% Recaudado
		-----1.1.00.00.00.00 INGRESOS CORRIENTES	\$984,718,932.96	\$ 341,584,174.90	34.69
		-----1.1.01.00.00.00 INGRESOS DE JURISDICCION MUNICIPAL	450,614,519.40	175,923,547.10	39.04
		-----1.1.01.01.00.00 INGRESOS TRIBUTARIOS	379,942,814.29	157,583,317.84	41.48
		-----1.1.01.02.00.00 INGRESOS NO TRIBUTARIOS	70,671,705.11	18,340,229.26	25.95
		-----1.1.02.00.00.00 DE OTRAS JURISDICCIONES	534,104,413.56	165,660,627.80	31.02
		-----1.1.02.01.00.00 COPARTICIPACION IMPUESTOS	410,606,918.10	161,970,658.42	39.45
		-----1.1.02.02.00.00 APORTES NO REINTEGRABLES	123,497,495.46	3,689,969.38	2.99
		-----1.2.00.00.00.00 INGRESO DE CAPITAL	29,788,547.04	445,109.95	1.49
		-----1.2.01.00.00.00 USO DEL CREDITO	19,132,547.04	0.00	0.00
		-----1.2.01.01.00.00 DE INSTITUCIONES BANCARIA:	3,000.00	0.00	0.00
		-----1.2.01.02.00.00 DE OTRAS INSTITUCIONES	19,129,547.04	0.00	0.00
		-----1.2.02.00.00.00 VENTA DE BIENES PATRIMONIALES	10,653,000.00	445,109.95	4.18
		-----1.2.02.01.00.00 BIENES MUEBLES	653,000.00	25,000.00	3.83
		-----1.2.02.02.00.00 BIENES INMUEBLES	10,000,000.00	420,109.95	4.20
		-----1.2.03.00.00.00 OTROS INGRESOS DE CAPITAL	3,000.00	0.00	0.00
		-----1203010000 EXCEDENTES LIQUIDOS EJERCIC	1,000.00	0.00	0.00
		-----1.3.00.00.00.00 NO CLASIFICADOS	2,600,000.00	891,636.03	34.29
		-----1.3.01.00.00.00 CUENTAS DE ORDEN	2,600,000.00	891,636.03	34.29
		-----1.3.01.01.00.00 RETENCIONES	2,600,000.00	891,636.03	34.29
			<b>1,017,107,480.00</b>	<b>\$ 342,920,920.88</b>	<b>33.72</b>

  
**Dr. ALEJANDRO CHALUB**  
 Secretario de Coordinación General y Hacienda  
 Municipalidad de Colonia Caroya



  
**Dr. GUSTAVO BRANDJAN**  
 INTENDENTE  
 MUNICIPALIDAD DE COLONIA CAROYA



# Ejecución Presupuestaria de Ingresos

BalancelIngresos.rpt

Estados de cuentas desde el 01/05/2021 al 31/05/2021 - balanceIngreso: 202105

Cuenta	Presupuesto	Recaudado Total	Rec. de Menos	Rec. de Mas	% Rec	Recaudado Mes
<b>I..... INGRESOS</b>	<b>\$ 1,017,107,480.00</b>	<b>\$ 342,920,920.88</b>	<b>\$ -674,186,559.12</b>	<b>\$ 0.00</b>	<b>33.72</b>	<b>\$ 68,009,069.10</b>
-----1.1.00.00.00.00 INGRESOS CORRIENTES	984,718,932.96	341,584,174.90	-643,134,758.06	0.00	34.69	67,739,496.21
-----1.1.01.00.00.00 INGRESOS DE JURISDICCION MUNICIPAL	450,614,519.40	175,923,547.10	-274,690,972.30	0.00	39.04	32,933,323.52
-----1.1.01.01.00.00 INGRESOS TRIBUTARIOS	379,942,814.29	157,583,317.84	-222,359,496.45	0.00	41.48	28,318,209.96
-----1101010100 TASA DE SERVICIOS A LA PROPIEDAD	97,814,011.80	54,643,793.36	-43,170,218.44	0.00	55.86	1,699,753.90
-----1101010200 TASA DE SERVICIOS A LA PROPIEDAD-EJERCICIOS ANTERIORES	31,487,444.36	11,488,402.92	-19,999,041.44	0.00	36.49	1,576,161.22
-----1101010300 FONDO PARA RENOVACION DE MAQUINARIAS, EQUIPOS Y VEHICULOS	1,903,881.60	0.00	-1,903,881.60	0.00	0.00	0.00
-----1101010400 AGUA DE RIEGO	3,807,763.21	443,561.90	-3,364,201.31	0.00	11.65	57,801.00
-----1101010500 FONDO ECOLOGICO DE PREV. PARA ESPACIOS VERDES	95,194.08	0.00	-95,194.08	0.00	0.00	0.00
-----1101010600 CONTRIB. QUE INC. S/LA ACT. COMERCIAL E INDUSTRIAL	40,898,197.43	19,802,308.71	-21,095,888.72	0.00	48.42	4,427,185.57
-----1101010700 CONTRIB. QUE INC. S/LA ACT. COMERCIAL E INDUSTRIAL - EJERC. ANTERIORES	13,327,171.23	5,174,253.44	-8,152,917.79	0.00	38.82	303,809.02
-----1101010800 CONTRIB. QUE INC. S/LAS DIVERSIONES Y ESPECTACULOS PUBLICOS	1,903,881.60	0.00	-1,903,881.60	0.00	0.00	0.00
-----1101010900 CONTRIB. QUE INC. S/LA OCUPACION Y COMERCIO EN LA VIA PUBLICA	23,161,832.15	1,870,719.44	-21,291,112.71	0.00	8.08	295,317.05
-----1101011000 CONTRIB. QUE INC. S/VEHICULOS AUTOM. Y SIMILARES	51,531,512.55	33,366,319.49	-18,165,193.06	0.00	64.75	14,488,986.45
-----1101011100 CONTRIB. QUE INC. S/VEHICULOS AUTOM. Y SIMILARES - EJERC. ANTERIORES	11,758,303.10	4,066,929.09	-7,691,374.01	0.00	34.59	395,395.51
-----1101011200 FONDO PERMANENTE DE PATRIMONIO	190,388.16	0.00	-190,388.16	0.00	0.00	0.00
-----1101011300 CONTR. QUE INC. S/LOS SERVICIOS DE PROTECCION SANITARIA	766,309.01	406,504.00	-359,805.01	0.00	53.05	192,848.00
-----1101011400 CONTR. QUE INC. S/LAS FERIAS Y REMATES DE HACIENDA	4,676,838.07	925,445.00	-3,751,393.07	0.00	19.79	186,945.00
-----1101011500 CONTR. QUE INC. S/LA INSPECCION Y CONTRASTES DE PESAS Y MEDIDAS	95,194.08	0.00	-95,194.08	0.00	0.00	0.00
-----1101011600 CONTR. QUE INC. S/CEMENTERIOS	15,513,109.37	716,546.00	-14,796,563.37	0.00	4.62	128,565.00
-----1101011700 CONTR. QUE INC. S/CEMENTERIOS - EJERCICIOS ANTERIORES	1,903,881.60	367,519.38	-1,536,362.22	0.00	19.30	14,954.82
-----1101011800 CONTRIB. QUE INC. S/LAS RIFAS Y JUEGOS DE AZAR	95,194.08	0.00	-95,194.08	0.00	0.00	0.00
-----1101011900 CONTRIB. QUE INC. S/PUBLICIDAD Y PROPAGANDA	190,388.16	20,616.00	-169,772.16	0.00	10.83	20,616.00
-----1101012000 CONTR. QUE INC. S/CONSTR.OBRAS	5,711,644.81	2,006,623.80	-3,705,021.01	0.00	35.13	522,781.40
-----1101012100 CONTR. QUE INC. S/CONSTR.OBRAS - EJERCICIOS ANTERIORES	5,361,777.08	1,671,484.96	-3,690,292.12	0.00	31.17	204,748.71
-----1101012200 CONTR. QUE INC. S/INSPECCION ELECTRICA - MECANICA	34,990,223.60	13,564,943.30	-21,425,280.30	0.00	38.77	2,332,579.79
-----1101012300 CONTR. QUE INC. S/LA INSTALACION Y SUMINISTRO GAS NATURAL	146,463.02	29.42	-146,433.60	0.00	0.02	29.42
-----1101012400 TASAS DE ACTUACION ADMINISTRATIVA	10,228,339.53	2,628,641.42	-7,599,698.11	0.00	25.70	916,922.08
-----1101012500 TASAS DE SERVICIOS DEL REGISTRO CIVIL	891,444.43	422,773.61	-468,670.82	0.00	47.43	45,316.60
-----1101012600 RENTAS DIVERSAS - CARNET DE CONDUCIR	8,656,582.09	3,435,582.00	-5,221,000.09	0.00	39.69	433,490.00
-----1101012700 RENTAS DIVERSAS - OTROS	352,186.73	143,045.50	-209,141.23	0.00	40.62	10,749.50
-----1101012800 LICENCIA Y HABILITACION DE MEDIOS DE TRANSPORTE DE PASAJEROS	373,821.31	263,181.50	-110,639.81	0.00	70.40	2,900.00
-----1101012900 CONTR. QUE INC. S/LOS CONTRATOS DE OBRAS PUBLICAS	190,388.16	0.00	-190,388.16	0.00	0.00	0.00
-----1101013000 CONTR. P/PAVIMENTACION DE CALLES RADIO URBANO	190,388.16	0.00	-190,388.16	0.00	0.00	0.00



# Ejecución Presupuestaria de Ingresos

BalanceIngresos.rpt

Estados de cuentas desde el 01/05/2021 al 31/05/2021 - balanceIngreso: 202105

Cuenta	Presupuesto	Recaudado Total	Rec. de Menos	Rec. de Mas	% Rec	Recaudado Mes
-----1101013100 OTROS TRIBUTOS - GASTOS RECUPERADOS	\$ 43,669.76	\$ 270.00	\$ -43,399.76	\$ 0.00	0.62	\$ 0.00
-----1101013200 OTROS TRIBUTOS - GASTOS RECUPERADOS - PROCURACION	658,844.43	41,237.65	-617,606.78	0.00	6.26	7,953.92
-----1101013300 FONDO PARA LA TENENCIA RESPONSABLE DE ANIMALES	190,388.16	0.00	-190,388.16	0.00	0.00	0.00
-----1101013400 OTROS INGRESOS TRIBUTARIOS	790,008.78	112,585.95	-677,422.83	0.00	14.25	52,400.00
-----1101013500 OTROS INGRESOS TRIBUTARIOS - EJERCICIOS ANTERIORES	184,747.03	0.00	-184,747.03	0.00	0.00	0.00
-----1101013600 CONTROLANTENAS TELEFONIA CELULAR	8,814,266.69	0.00	-8,814,266.69	0.00	0.00	0.00
-----1101013700 VENTA FORMULARIOS PUESTO DE VERIFICACION	1,047,134.88	0.00	-1,047,134.88	0.00	0.00	0.00
-----1.1.01.02.00.00 INGRESOS NO TRIBUTARIOS	70,671,705.11	18,340,229.26	-52,331,475.85	0.00	25.95	4,615,113.56
-----1101020100 CONCESION DE NICHOS EN CEMENTERIO	3,749,751.61	868,745.27	-2,881,006.34	0.00	23.17	83,959.04
-----1101020200 MULTAS Y OTRAS INFRACCIONES DE TRANSITO LOCALES	6,419,214.29	2,186,709.04	-4,232,505.25	0.00	34.07	256,901.83
-----1101020300 ALQUILERES Y CONCESIONES	391,545.24	226,805.00	-164,740.24	0.00	57.93	155,000.00
-----1101020400 ALQUILERES DE MAQUINARIAS	1,000,000.00	0.00	-1,000,000.00	0.00	0.00	0.00
-----1101020500 AUTODROMO MUNICIPAL VALENTIN LAURET	1,721,715.00	916,600.00	-805,115.00	0.00	53.24	119,000.00
-----1101020600 ESCUELA SUPERIOR DE MUSICA MUNICIPAL	3,358,226.26	439,685.50	-2,918,540.76	0.00	13.09	65,435.50
-----1101020700 VIVERO MUNICIPAL	130,000.00	0.00	-130,000.00	0.00	0.00	0.00
-----1101020800 CONTROL FITOSANITARIO	338,907.56	0.00	-338,907.56	0.00	0.00	0.00
-----1101020900 ESCUELA MUNICIPAL DE DEPORTES	52,000.00	0.00	-52,000.00	0.00	0.00	0.00
-----1101021000 AREA DE DEPORTES - EVENTOS VARIOS	130,000.00	0.00	-130,000.00	0.00	0.00	0.00
-----1101021100 AREA DE TURISMO	130,000.00	0.00	-130,000.00	0.00	0.00	0.00
-----1101021200 AREA DE EDUCACION - PROGRAMAS VARIOS	130,000.00	3,500.00	-126,500.00	0.00	2.69	3,500.00
-----1101021300 TURISMO/CULTURA - EVENTOS VARIOS	390,000.00	0.00	-390,000.00	0.00	0.00	0.00
-----1101021400 TURISMO/CULTURA - CARNAVALES CAROYENSES	650,000.00	0.00	-650,000.00	0.00	0.00	0.00
-----1101021500 TURISMO/CULTURA - FIESTA DE LA VENDIMIA Y LA FRUTIHORTICULTURA	2,000,000.00	0.00	-2,000,000.00	0.00	0.00	0.00
-----1101021600 TURISMO/CULTURA - FIESTA COMIDAS TIPICAS	1,300.00	0.00	-1,300.00	0.00	0.00	0.00
-----1101021700 TURISMO/CULTURA - FIESTA DE LA PRIMAVERA	1,000,000.00	0.00	-1,000,000.00	0.00	0.00	0.00
-----1101021800 TURISMO/CULTURA - FESTIVAL PERAS ROCK	260,000.00	0.00	-260,000.00	0.00	0.00	0.00
-----1101021900 TURISMO/CULTURA - FIESTA DEL SALAME	520,000.00	0.00	-520,000.00	0.00	0.00	0.00
-----1101022000 TURISMO/CULTURA - ENCUENTRO NACIONAL DE PINTORES PAISAJISTAS	260,000.00	0.00	-260,000.00	0.00	0.00	0.00
-----1101022100 CENTROS DE SALUD - RECUPERO DE GASTOS	2,967,443.72	651,531.60	-2,315,912.12	0.00	21.96	372,484.80
-----1101022200 OBRA PAVIMENTO	10,000,000.00	1,975,050.24	-8,024,949.76	0.00	19.75	835,645.01
-----1101022300 OBRA CORDON BANQUINA	20,354,990.01	3,524,093.08	-16,830,896.93	0.00	17.31	378,929.62
-----1101022400 OBRA ILUMINACION	97,923.96	214,117.75	0.00	116,193.79	218.66	7,640.60
-----1101022500 OBRA GAS NATURAL	2,178,111.58	225,235.90	-1,952,875.68	0.00	10.34	82,028.40
-----1101022600 OBRA CLOACAS	5,048,614.72	1,954,602.95	-3,094,011.77	0.00	38.72	509,482.73



# Ejecución Presupuestaria de Ingresos

BalancelIngresos.rpt

Estados de cuentas desde el 01/05/2021 al 31/05/2021 - balanceIngreso: 202105

Cuenta	Presupuesto	Recaudado Total	Rec. de Menos	Rec. de Mas	% Rec	Recaudado Mes
-----1101022700 PLAN FEDERAL VIVIENDAS - CUOTA TERRENO	\$ 128,441.87	\$ 9,204.60	\$ -119,237.27	\$ 0.00	7.17	\$ 317.10
-----1101022800 PLAN FEDERAL VIVIENDAS - CUOTA CASA	380,265.24	75,463.95	-304,801.29	0.00	19.85	56,920.29
-----1101023000 PLAN DE VIVIENDAS FO.VI.COR	3,471.00	2,046.90	-1,424.10	0.00	58.97	0.00
-----1101023200 EVENTUALES E IMPREVISTOS	1,048,142.34	492.00	-1,047,650.34	0.00	0.05	0.00
-----1101023300 INTERESES	4,431,640.71	5,001,058.98	0.00	569,418.27	112.85	1,684,535.64
-----1101023400 RECUPERO SEGUROS P/ACCIDENTES VARIOS	1,300,000.00	543.00	-1,299,457.00	0.00	0.04	0.00
-----1101023500 CONTRIB. P/FINANC. DEL DESARROLLO DE INFRAEST.SANITARIA	100,000.00	0.00	-100,000.00	0.00	0.00	0.00
-----1.1.02.00.00.00 DE OTRAS JURISDICCIONES	534,104,413.56	165,660,627.80	-368,443,785.76	0.00	31.02	34,806,172.69
-----1.1.02.01.00.00 COPARTICIPACION IMPUESTOS PCIALES. Y NACIONALES	410,606,918.10	161,970,658.42	-248,636,259.68	0.00	39.45	33,457,060.03
-----1102010100 COPARTICIPACION IMPOSITIVA	279,135,139.86	108,425,558.38	-170,709,581.48	0.00	38.84	25,640,832.93
-----1102010200 COPARTICIPACION IMPOSITIVA - EJERCICIOS ANTERIORES	16,251,999.87	15,322,015.79	-929,984.08	0.00	94.28	0.00
-----1102010300 FO.FIN.DES.	33,793,670.59	12,281,713.47	-21,511,957.12	0.00	36.34	3,330,398.94
-----1102010400 FO.FIN.DES. - EJERCICIOS ANTERIORES	3,527,964.69	2,828,032.92	-699,931.77	0.00	80.16	0.00
-----1102010500 FODEMEEP	8,919,604.23	5,322,624.30	-3,596,979.93	0.00	59.67	762,760.15
-----1102010600 FODEMEEP - EJERCICIOS ANTERIORES	3,587,971.51	1,820,606.31	-1,767,365.20	0.00	50.74	0.00
-----1102010700 CONSENSO FISCAL	6,944,295.27	1,607,487.06	-5,336,808.21	0.00	23.15	378,081.25
-----1102010800 CONSENSO FISCAL - EJERCICIOS ANTERIORES	714,334.60	146,883.76	-567,450.84	0.00	20.56	0.00
-----1102010900 FA.SA.MU.	11,424,435.70	3,895,528.99	-7,528,906.71	0.00	34.10	921,227.52
-----1102011000 FA.SA.MU. - EJERCICIOS ANTERIORES	997,239.40	550,491.58	-446,747.82	0.00	55.20	0.00
-----1102011100 MINISTERIO DE TRANSPORTE - BOLETO EDUCATIVO	650,000.00	0.00	-650,000.00	0.00	0.00	0.00
-----1102011200 FONDO DE SEGURIDAD VIAL	130,000.00	0.00	-130,000.00	0.00	0.00	0.00
-----1102011300 COPARTICIPACION MULTAS PROVINCIALES	2,886,823.89	2,149,991.30	-736,832.59	0.00	74.48	0.00
-----1102011400 CONVENIO CON VIALIDAD	130,000.00	0.00	-130,000.00	0.00	0.00	0.00
-----1102011500 PAICOR - PROGRAMA ASISTENCIA INTEGRAL DE CBA.	21,314,655.04	6,467,924.56	-14,846,730.48	0.00	30.34	2,114,559.24
-----1102011600 FONDO DESC.MANT.MOVILES Y EDIF.POLICIALES(FOMEPP)	130,000.00	279,600.00	0.00	149,600.00	215.08	139,800.00
-----1102011700 SALAS CUNAS	7,068,783.45	872,200.00	-6,196,583.45	0.00	12.34	169,400.00
-----1102011800 FONDO DESARROLLO URBANO	6,500,000.00	0.00	-6,500,000.00	0.00	0.00	0.00
-----1102011900 PLAN FEDERALIZACION DE LIMPIEZA DE ESCUELAS	6,500,000.00	0.00	-6,500,000.00	0.00	0.00	0.00
-----1.1.02.02.00.00 APORTES NO REINTEGRABLES	123,497,495.46	3,689,969.38	-119,807,526.08	0.00	2.99	1,349,112.66
-----1102020100 SUBVENCIONES Y SUBSIDIOS NACIONALES	24,500,000.00	0.00	-24,500,000.00	0.00	0.00	0.00
-----1102020200 SUBVENCIONES Y SUBSIDIOS PROVINCIAL	28,190,968.31	400,000.00	-27,790,968.31	0.00	1.42	400,000.00
-----1102020300 PROGRAMA PERMANENTE DE ATENCION A LA NIÑEZ Y LA FAMILIA	1,300,000.00	0.00	-1,300,000.00	0.00	0.00	0.00
-----1102020400 PROGRAMA PERMANENTE DE ATENCION AL ANCIANO	953,857.13	0.00	-953,857.13	0.00	0.00	0.00
-----1102020500 PLAN SUMAR - CORDOBA	3,900,000.00	733,636.00	-3,166,364.00	0.00	18.81	441,550.00



# Ejecución Presupuestaria de Ingresos

BalanceIngresos.rpt

Estados de cuentas desde el 01/05/2021 al 31/05/2021 - balanceIngreso: 202105

Cuenta	Presupuesto	Recaudado Total	Rec. de Menos	Rec. de Mas	% Rec	Recaudado Mes
-----1102020600 CONVENIO MODULOS ALIMENTARIOS	\$ 3,250,000.00	\$ 0.00	\$ -3,250,000.00	\$ 0.00	0.00	\$ 0.00
-----1102020700 SUBSIDIO ESCUELA SUPERIOR DE MUSICA MUNICIPAL	9,100,000.00	2,281,410.34	-6,818,589.66	0.00	25.07	507,562.66
-----1102020800 CONVENIO REFACCION DE EDIFICIOS PROVINCIALES	2,600,000.00	0.00	-2,600,000.00	0.00	0.00	0.00
-----1102020900 PLAN AURORA - CONVENIO AMPLIACION DE ESTABLECIMIENTOS EDUCATIVOS	20,000,000.00	268,800.00	-19,731,200.00	0.00	1.34	0.00
-----1102021000 CONVENIOS POR OBRAS PROVINCIALES	23,072,670.02	0.00	-23,072,670.02	0.00	0.00	0.00
-----1102021100 RECURSOS HIDRICOS - SISTEMATIZ. DE SIST. DE RIEGO	130,000.00	0.00	-130,000.00	0.00	0.00	0.00
-----1102021200 OTROS SUBSIDIOS	6,500,000.00	6,123.04	-6,493,876.96	0.00	0.09	0.00
-----1.2.00.00.00.00 INGRESO DE CAPITAL	29,788,547.04	445,109.95	-29,343,437.09	0.00	1.49	59,051.60
-----1.2.01.00.00.00 USO DEL CREDITO	19,132,547.04	0.00	-19,132,547.04	0.00	0.00	0.00
-----1.2.01.01.00.00 DE INSTITUCIONES BANCARIAS	3,000.00	0.00	-3,000.00	0.00	0.00	0.00
-----1201010100 BANCO DE LA PROVINCIA DE CORDOBA	1,000.00	0.00	-1,000.00	0.00	0.00	0.00
-----1201010200 BANCO DE LA NACION ARGENTINA	1,000.00	0.00	-1,000.00	0.00	0.00	0.00
-----1201010300 OTROS BANCOS	1,000.00	0.00	-1,000.00	0.00	0.00	0.00
-----1.2.01.02.00.00 DE OTRAS INSTITUCIONES	19,129,547.04	0.00	-19,129,547.04	0.00	0.00	0.00
-----1201020100 FONDO PERMANENTE DE FINANCIACION DE PROY. Y PROG. LOCALES	13,487,175.00	0.00	-13,487,175.00	0.00	0.00	0.00
-----1201020200 FONDO PROVINCIAL OBRAS PUBLICAS DE INFRAESTRUCTURA - C. BANQUINA	5,640,372.04	0.00	-5,640,372.04	0.00	0.00	0.00
-----1201020300 FOCOM	1,000.00	0.00	-1,000.00	0.00	0.00	0.00
-----1201020400 OTROS (FONDO CONVENIO PARA CRISIS)	1,000.00	0.00	-1,000.00	0.00	0.00	0.00
-----1.2.02.00.00.00 VENTA DE BIENES PATRIMONIALES	10,653,000.00	445,109.95	-10,207,890.05	0.00	4.18	59,051.60
-----1.2.02.01.00.00 BIENES MUEBLES	653,000.00	25,000.00	-628,000.00	0.00	3.83	0.00
-----1202010100 HERRAMIENTAS, MAQUINARIAS Y EQUIPOS	1,000.00	0.00	-1,000.00	0.00	0.00	0.00
-----1202010200 MUEBLES DE OFICINA Y EQUIPOS INFORMATICOS	1,000.00	0.00	-1,000.00	0.00	0.00	0.00
-----1202010300 MEDIOS DE TRANSPORTE	1,000.00	0.00	-1,000.00	0.00	0.00	0.00
-----1202010400 OTROS BIENES MUEBLES	650,000.00	25,000.00	-625,000.00	0.00	3.85	0.00
-----1.2.02.02.00.00 BIENES INMUEBLES	10,000,000.00	420,109.95	-9,579,890.05	0.00	4.20	59,051.60
-----1202020100 VENTA DE TERRENOS	5,000,000.00	415,249.95	-4,584,750.05	0.00	8.30	59,051.60
-----1202020200 OTROS	5,000,000.00	4,860.00	-4,995,140.00	0.00	0.10	0.00
-----1.2.03.00.00.00 OTROS INGRESOS DE CAPITAL	3,000.00	0.00	-3,000.00	0.00	0.00	0.00
-----1203010000 EXCEDENTES LIQUIDOS EJERCICIOS ANTERIORES	1,000.00	0.00	-1,000.00	0.00	0.00	0.00
-----1203020000 CAJA	1,000.00	0.00	-1,000.00	0.00	0.00	0.00
-----1203030000 BANCOS	1,000.00	0.00	-1,000.00	0.00	0.00	0.00
-----1.3.00.00.00.00 NO CLASIFICADOS	2,600,000.00	891,636.03	-1,708,363.97	0.00	34.29	210,521.29
-----1.3.01.00.00.00 CUENTAS DE ORDEN	2,600,000.00	891,636.03	-1,708,363.97	0.00	34.29	210,521.29
-----1.3.01.01.00.00 RETENCIONES	2,600,000.00	891,636.03	-1,708,363.97	0.00	34.29	210,521.29






# Ejecución Presupuestaria de Ingresos

BalancelIngresos.rpt

Estados de cuentas desde el 01/05/2021 al 31/05/2021 - balanceIngreso: 202105

Cuenta	Presupuesto	Recaudado Total	Rec. de Menos	Rec. de Mas	% Rec	Recaudado Mes
-----1301010100 RETENCIONES A PROVEEDORES	\$ 2,600,000.00	\$ 891,636.03	\$ -1,708,363.97	\$ 0.00	34.29	\$ 210,521.29

 <p>Dr. ALEJANDRO CHALUB Secretario de Coordinación General y Hacienda Municipalidad de Colonia Caroya</p>	 <p>MUNICIPALIDAD DE COLONIA CAROYA Av. San Martín 3899 Dpto. Colón PCIA. CORDOBA</p>	 <p>Dr. GUSTAVO BRANDÁN INTENDENTE MUNICIPALIDAD DE COLONIA CAROYA</p>
---	--	--